



اداره کل آموزش و پرورش استان فارس
اداره تکنولوژی و گروه های آموزشی و بررسی محتوا

شناسنامه کار		
متوسطه اول	دوره	
زبان انگلیسی متوسطه اول	گروه	
درسنامه	موضوع	
خدیجه بلندنظر (کازرون)	مؤلف	
آبان ۹۹	تاریخ ایجاد	
آذر ۹۹	تاریخ آخرین ویرایش	
زبان انگلیسی	رشته	
هفتم	پایه	
Prospect 1- Lesson 6	درس / کتاب	درس شش
My house	فصل / پودمان	خانه من




English for Schools

PROSPECT

1

Junior Secondary Program

110



Student Book

بسم الله الرحمن الرحيم

In The Name Of Allah

کرده زبان انگلیسی استان فارس

شهرستان کازرون - مدرسه سکنه خاتون

در نامه زبان انگلیسی، پایه هفتم

درس ۶

کرد آونده:

(Gatherer):

خدیجه بلند نظر

LESSON 6

My House

درس ۶

خانه من



Hello!!



How are you ?

Let's start new lesson .

سلام !!

حالتون چگونه ؟

بریم که درس جدید رو شروع کنیم.

☀ در این درس انتظار می رود که :

۱_ بتوانید با قسمت های مختلف خانه آشنا شوید.

۲_ اینکه هر فرد در هر قسمت از خانه ، در حال انجام دادن چه کاری است ؟

۳_ با نام ، صدا و طرز نوشتن حروف (Ff, Vv, Ww) آشنا شده و بتوانید کلماتی را که دارای این حروف هستند را بخوانید ، بنویسید و صحبت کنید.

Never too old to learn

برای آموختن هیچ وقت دیر نیست

Photo dictionary



living room

اتاق نشیمن



stairs

راه پله



bedroom

اتاق خواب



kitchen

آشپزخانه



garage

کاراژ



villa

ویلا



flat / apartment

آپارتمان



tower

برج



bathroom

حمام



blanket

پتو



radio

رادیو



television

تلویزیون

Photo dictionary



clock

ساعت دیواری



table

میز ناهار خوری



computer

کامپیوتر



mirror

آینه



comb

شانه



newspaper

روزنامه / مجله



cooking

پختن



playing

بازی کردن



washing

شستن

Where there is peace , God is .

هرجا که صفا هست ، در آن نور خدا هست.

Photo dictionary



fixing

تعمیر کردن



watching

تماشا کردن



working

کار کردن



reading

خواندن



eating

خوردن



studying

مطالعه کردن



drinking

نوشیدن



bookcase

قفسه کتاب

Whatever comes from a friend is good.

هرچه از دوست رسد ، نیکوست .

My House

Conversation

مکالمه



Listen to Farid and his mother talking at home.

به مکالمه بین فرید و مادرش که در خانه در حال صحبت کردن هستند، گوش کنید .



Farid: Mom, where are you?

فرید: مادر، شما کجا هستید؟

Mom: I'm in the kitchen.

مادر: من در آشپزخانه هستم.

Farid: Hello. Where's Dad?

فرید: سلام. پدر کجاست؟

Mom: In the garage.

مادر: در گاراژ.

Farid: What's he doing? I'm so hungry.

فرید: او در حال انجام چه کاری است؟ من خیلی

Mom: Ok, wash your hands and come for lunch.

گرسنه هستم.

I'll call Dad; he's fixing the car.

مادر: بسیار خوب، دست هایت را بشوی و بیا برای ناهار.

Farid: Ok.

من پدر را صدا میزنم، او در حال تعمیر ماشین است.

فرید: بسیار خوب.



Practice 1

Talking about Where People Are

تمرین ۱ ← صحبت کردن در مورد این که افراد کجا هستند

تمرین ۱



Listen to the examples. Then ask and answer with a friend.

به مثال ها گوش کنید. سپس با یک دوست پرسش و پاسخ انجام دهید.



Where are you ?

(شما کجا هستید ؟)

Where is he ?

(او «مذکر» کجا
هست ؟)

Where is she ?

(او «مؤنث» کجا
هست ؟)

Where are they ?

(آنها کجا هستند ؟)

I'm in the bedroom.

(من در اتاق خواب
هستم.)

He's in the living room.

(او «مذکر» در اتاق
نشیمن هست.)

She is in her office.

(او «مؤنث» در اداره
اش است.)

They're in the garage.

(آنها در گاراژ)



Self-assessment

خود ارزیابی

1_ Where is your father?.....

1



2_ Where is her brother ?.....

2





Practice 2

Talking about What People Are Doing

صحبت کردن در مورد این که افراد در حال انجام چه کاری هستند.

تمرین ۲



Listen to the examples. Then ask and answer with a friend.

به مثال ها گوش کنید. سپس با یک دوست پرسش و پاسخ انجام دهید.



What are you doing?

(شما در حال انجام چه کاری هستید؟)

What is he doing?

(او در حال انجام چه کاری است؟)

What is she doing?

(او در حال انجام چه کاری است؟)

What are they doing?

(آنها در حال انجام چه کاری هستند؟)

I'm cooking.

(من در حال پختن هستم.)

He's watching TV.

(او در حال تماشای تلویزیون است.)

She's reading a book.

(او در حال خواندن یک کتاب است.)

They're playing football.

(آنها در حال بازی کردن فوتبال هستند.)



Self-assessment

خود ارزیابی

1_ What is he doing ?

1

2_ What are they doing?

2



Sounds and letters

صدا ها و حروف



Listen to the conversation between Fatemeh and her teacher.

به مکالمه بین فاطمه و معلمش گوش کنید .



Teacher: Fatemeh, look at this picture.

What's the man doing?

Fatemeh: He's working.

Teacher: Say it again.

Fatemeh: He's working.

Teacher: He's working. It's /w/ ,not /v/ .

معلم: فاطمه ، به این تصویر نگاه کن.

این مرد در حال انجام چه کاری است؟

فاطمه: او در حال کار کردن است.

معلم: دوباره بگو. (تکرار کن)

فاطمه: او در حال کار کردن است.

معلم: او در حال کار کردن است. W هست نه V .

😊 معلم به فاطمه میگوید که ، در تلفظ صحیح V دقت کند که آن را با W اشتباه نگیرد. 😊

★ Do you know any other words in English with the letter w ? Example: window, wall, ... ★

آیا شما کلمات دیگری را به انگلیسی میدانید که با حرف W شروع شود ؟ مثلاً : پنجره ، دیوار ، ...

با معلم خود صحبت کنید


بخشید !! می توانی دوباره آنرا تکرار کنی؟

(دوباره آنرا بگویی ؟)

Talk to your teacher

Pardon? Can you say that again?



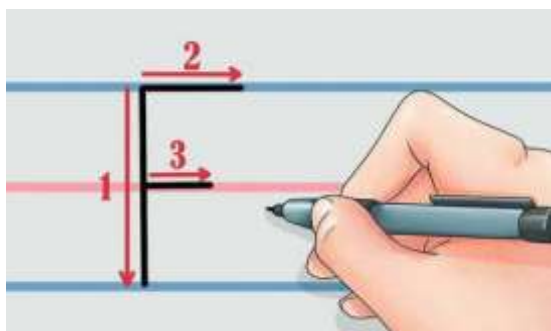


خب ، آشنا خواهیم شد ، که هر کدام از آنها به دو طریق بزرگ (capital) و کوچک (small) نوشته میشوند. این حروف عبارت اند از : Ff / Ww / Vv

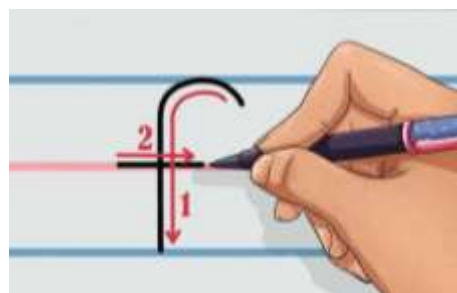
ششمین حرف الفبای انگلیسی ، Ff است و صدای آن « ف » است . اصلی ترین حرفی که در زبان انگلیسی این صدا را تولید می کند ، حرف F است .

ترکیب حروف (gh) و (ph) نیز صدای « ف » می دهد . مثلاً : laugh (خندیدن) / telephone (تلفن)

از حروف capital برای نوشتن اسامی اشخاص ، نوشتن کلمات در ابتدای جمله ، اسامی کشور ها و شهر ها ، ماه ها استفاده می شود.



Capital letter



small letter

For example :

Fish



ماهی

Farmer



کشاورز

Sounds and letters

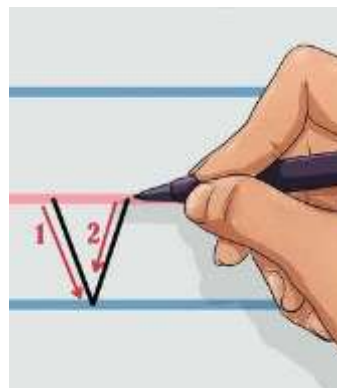
صدا ها و حروف

بیست و دومین حرف الفبای انگلیسی، Vv است و صدای آن «و» می باشد. 😊

هنگام تلفظ حرف V دندان های فوقانی لب پایین را لمس می کنند.



Capital letter



small letter

For example :

Seven



هفت

Driver



راننده

Village



روستا

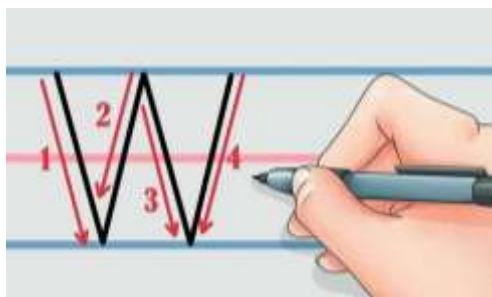
Sounds and letters

صدا ها و حروف


بیست و سومین حرف الفبای انگلیسی Ww است ، و صدای آن « و » می باشد.



وقتی می‌خواهیم حرف W را تلفظ کنیم ، دندان ها را درگیر نمی کنیم ، فقط حالت لب ها باید گرد شود .



Capital letter



small letter

For example :

Window



پنجره



Watch

ساعت مچی

Winter



زمستان

Lesson 6



Listening and Reading

شنیدن و خواندن



Listen to the conversations and check the correct items.

به مکالمه های زیر گوش کنید و گزینه های صحیح را علامت بزنید.

Conversation	Where	What... doing
1	Kitchen / garden / bedroom <input type="radio"/> <input type="radio"/> <input type="radio"/>	Cooking / working / studying <input type="radio"/> <input type="radio"/> <input type="radio"/>
2	Kitchen / office / garage <input type="radio"/> <input type="radio"/> <input type="radio"/>	washing / working / reading <input type="radio"/> <input type="radio"/> <input type="radio"/>



Speaking and writing

صحبت کردن و نوشتن



Pair work

Say the name of a classmate. Your partner says what he/she is doing. Then change roles. Fill out the table below.

کارگروهی

نام یک همکلاسی را بگویید و بپرسید که او در حال انجام چه کاری است. سپس نقش ها را تغییر دهید. جدول زیر را پر کنید.

Name	What ... doing
Fatemeh	reading a book

Your conversation

مکالمه شما



Pair work

کار گروهی

Ask and answer with a friend using mime.

با یک دوست با استفاده از نمایش پرسش و پاسخ انجام دهید.

You : What am I doing ?

شما : من در حال انجام چه کاری هستم ؟

Your friend: You're

دوست شما : شما

You : No , that's not correct.

شما : نه ، درست نیست .

Your friend: Are you ?

دوست شما : آیا شما ؟

You: Yes .

شما : بله .


Good luck





اپلیکیشن درسی همیار

برنامه رایگان درسی همیار



تمام پایه ها

جواب کتاب ، تدریس و نمونه سوال



همیشه رایگان

برنامه همیار کاملا رایگان میباشد