





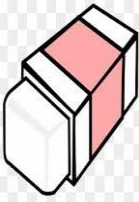




















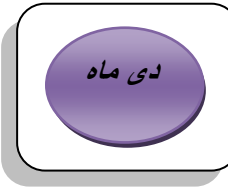








<p>نتیجه ارزشیابی :</p>	<p>بسمه تعالی اداره کل آموزش و پرورش استان قزوین مدیریت آموزش و پرورش ناحیه یک دبیرستان استعدادهای درخشان خزرانگان فرداد ۱۴۰۳</p>	<p>نام و نام خانوادگی :</p>
<p>تاریخ امتحان : ۱۴۰۳/۳/۰۸</p>		<p>درس : زبان انگلیسی</p>
<p>مدت امتحان : ۷۰ دقیقه</p>		<p>پایه تحصیلی : هفتم آزمون : نوبت دوم</p>

<p>2</p>	<p>1 برای هر تصویر یک جمله انتخاب کنید. (یک جمله اضافه می باشد)</p> <div style="display: flex; justify-content: space-around;">     </div> <p>1: This girl is my classmate, Mona. 2: My sister is ten years old. 3: My uncle is an employee. 4: Stand up, please. 5: This man is my grandfather.</p>						
<p>3</p>	<p>2 با توجه به تصاویر و حروف داده شده، کلمات صحیح بسازید.</p> <table border="1" style="width: 100%; border-collapse: collapse;"> <tr> <td style="width: 50%; padding: 10px;"> <p>1: n o m w a</p> <div style="display: flex; align-items: center;"> <div style="flex: 1;"> <p>.....</p> </div>  </div> </td><td style="width: 50%; padding: 10px;"> <p>4: i s y t x</p> <div style="display: flex; align-items: center;"> <div style="flex: 1;"> <p>.....</p> </div>  </div> </td></tr> <tr> <td style="width: 50%; padding: 10px;"> <p>2: r s e a e r</p> <div style="display: flex; align-items: center;"> <div style="flex: 1;"> <p>.....</p> </div>  </div> </td><td style="width: 50%; padding: 10px;"> <p>5: a k b r e</p> <div style="display: flex; align-items: center;"> <div style="flex: 1;"> <p>.....</p> </div>  </div> </td></tr> <tr> <td style="width: 50%; padding: 10px;"> <p>3: e v e l n e</p> <div style="display: flex; align-items: center;"> <div style="flex: 1;"> <p>.....</p> </div>  </div> </td><td style="width: 50%; padding: 10px;"> <p>6: r v e i d r</p> <div style="display: flex; align-items: center;"> <div style="flex: 1;"> <p>.....</p> </div>  </div> </td></tr> </table> <div style="text-align: center; margin-top: 20px;"> <p>ادامه ی سئوالات در صفحه ی بعد</p> <p>(Page 1)</p> </div>	<p>1: n o m w a</p> <div style="display: flex; align-items: center;"> <div style="flex: 1;"> <p>.....</p> </div>  </div>	<p>4: i s y t x</p> <div style="display: flex; align-items: center;"> <div style="flex: 1;"> <p>.....</p> </div>  </div>	<p>2: r s e a e r</p> <div style="display: flex; align-items: center;"> <div style="flex: 1;"> <p>.....</p> </div>  </div>	<p>5: a k b r e</p> <div style="display: flex; align-items: center;"> <div style="flex: 1;"> <p>.....</p> </div>  </div>	<p>3: e v e l n e</p> <div style="display: flex; align-items: center;"> <div style="flex: 1;"> <p>.....</p> </div>  </div>	<p>6: r v e i d r</p> <div style="display: flex; align-items: center;"> <div style="flex: 1;"> <p>.....</p> </div>  </div>
<p>1: n o m w a</p> <div style="display: flex; align-items: center;"> <div style="flex: 1;"> <p>.....</p> </div>  </div>	<p>4: i s y t x</p> <div style="display: flex; align-items: center;"> <div style="flex: 1;"> <p>.....</p> </div>  </div>						
<p>2: r s e a e r</p> <div style="display: flex; align-items: center;"> <div style="flex: 1;"> <p>.....</p> </div>  </div>	<p>5: a k b r e</p> <div style="display: flex; align-items: center;"> <div style="flex: 1;"> <p>.....</p> </div>  </div>						
<p>3: e v e l n e</p> <div style="display: flex; align-items: center;"> <div style="flex: 1;"> <p>.....</p> </div>  </div>	<p>6: r v e i d r</p> <div style="display: flex; align-items: center;"> <div style="flex: 1;"> <p>.....</p> </div>  </div>						

4	<p>3 با توجه به تصاویر داده شده ، برای جملات درست علامت ✓ و برای جملات نادرست علامت × بگذارید.</p> <p>1: My first name is Arman. <input type="checkbox"/></p> <p>2: This is my teacher Mr.Akbari. <input type="checkbox"/></p> <p>3: This boy is a student. <input type="checkbox"/></p> <p>4: My mother is a teacher. <input type="checkbox"/></p> <p>5: I'm seventeen years old. <input type="checkbox"/></p> <p>6: My birthday is in Bahman. <input type="checkbox"/></p> <p>7: Mr .Azizi is a shopkeeper. <input type="checkbox"/></p> <p>8: She is my mother. <input type="checkbox"/></p>	3
	       	

1.5	<p>4 با توجه به تصاویر داده شده، گزینه ی صحیح را انتخاب کنید.</p> <p>1:A: Who is she? B: She is my..... a: grandmother      b: brother      c: grandfather</p> <p>2:A: How old is your uncle? B: He is .....years old . a: forty      b: fifteen      c: forty-five</p> <p>3: A: What's his job? B: He is a ..... a: pilot      b: farmer      c: doctor</p>	4
	  	



ادامه ی سئوالات در صفحه ی بعد  
(Page 2)

3	مکالمه ی بین ثمین و کیمیا را کامل کنید. می توانید عدد پاسخ مورد نظر را در نقطه چین بنویسید.					5
K: Hi, Samin. S: ..... K: How are you? S: ..... K: Who is that boy in the picture? S: ..... K: Really! How old is he? S: ..... K: What's his first name? S: ..... K: And What's his job? S: .....		1: Great, thanks.  2: Reza.  3: He is my brother.  4: Hi, Kimia  5: He is a dentist  6: He is 28.				
2	در هر گروه، کلمه ناهماهنگ را هایلایت کنید.					6
1		pencil case	bag	desk	backpack	
2		school	sit down	library	classroom	
3		nineteen	sixteen	Aban	fourteen	
4		father	brother	mother	worker	
2	با استفاده از لغات داده شده، جای خالی پر کنید. (یک کلمه اضاف می باشد)  spell - thirty - July - housewife - name  A: What's your mother's <sup>1</sup> ..... B: Mina Ebadi. A: How do you <sup>2</sup> .....her last name? B: That's E-B-A-D-I. A: How old is she? B: She is <sup>3</sup> ..... A: What's her job? B: She is a <sup>4</sup> .....					7
2.5	برای شرکت در کلاس زبان به سوالات زیر پاسخ دهید. 1: What's your name?..... 2: What's your job?..... 3: When's your birthday?..... 4: How old are you?..... 5: What's your father's job?.....					8
Good luck Mrs. Moltajee  (page 3)						

کلید تصحیح

آزمون نوشتاری پایه هفتم آموزشگاه: فرزندان شاهد نوبت اول دی 1401 طراح ملتجی

سؤال 1: هر پاسخ 0.5 در مجموع 2 نمره

2	5	1	3
---	---	---	---

سؤال 2: هر پاسخ 0.5 در مجموع 3

1	woman	3	eleven	5	baker
2	eraser	4	sixty	6	driver

سؤال 3: هر پاسخ 0/5 نمره در مجموع 4 نمره

1	×	3	√	5	×	7	√
2	×	4	√	6	×	8	√

سؤال 4: هر پاسخ 0.5 در مجموع 1.5 نمره

1: a	3: b
2: c	

سؤال 5: هر پاسخ 0/5 نمره در مجموع 3 نمره

4-1-3-6-2-5

سؤال 6: هر پاسخ 0.5 در مجموع 2 نمره

1	desk
2	sit down
3	Aban
4	worker

سؤال 7: هر پاسخ 0.5 در مجموع 2 نمره


1	name
2	spell
3	thirty
4	housewife

سؤال 8: هر پاسخ 0.5 نمره در مجموع 2.5 نمره



## اپلیکیشن درسی همیار

برنامه رایگان درسی همیار



تمام پایه ها

جواب کتاب ، تدریس و نمونه سوال



همیشه رایگان

برنامه همیار کاملا رایگان میباشد