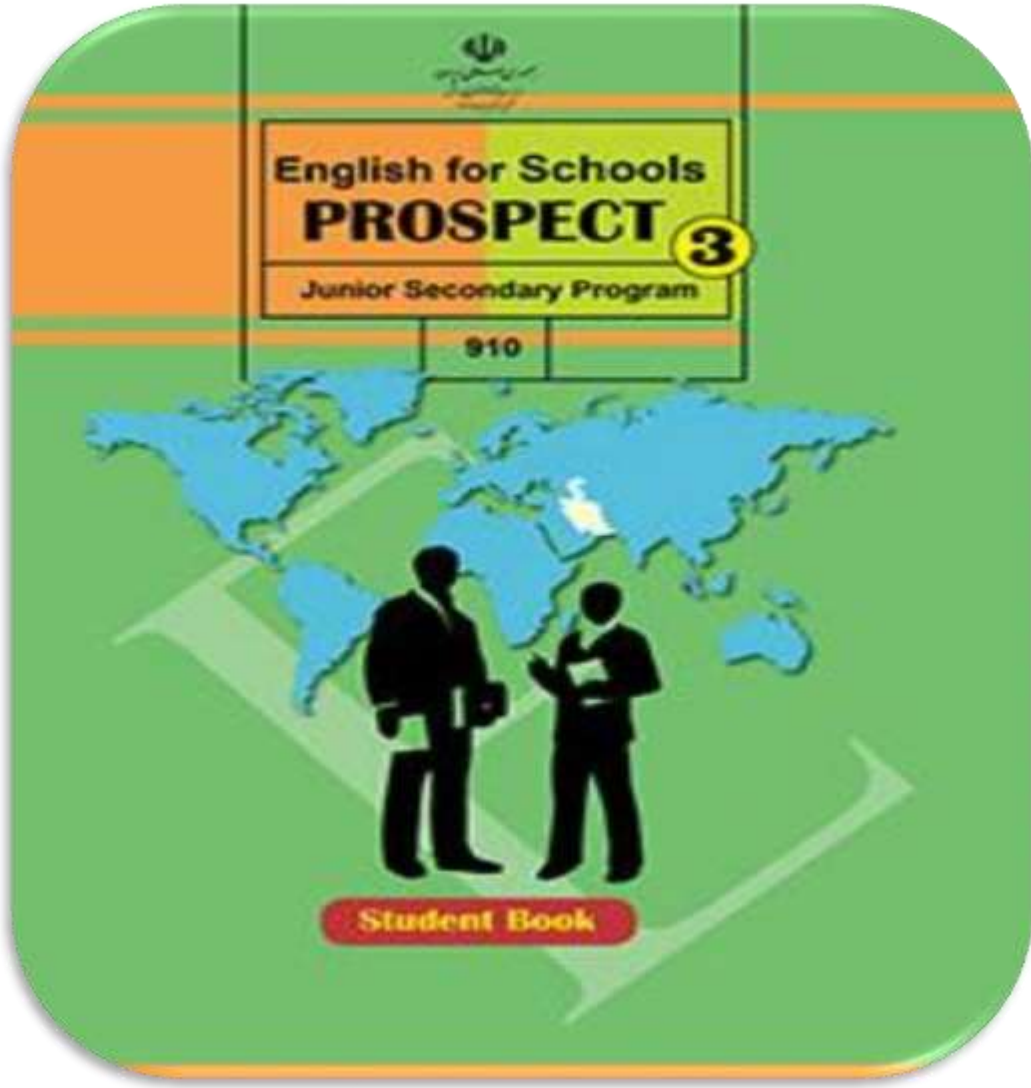




اداره کل آموزش و پرورش استان فارس
اداره تکنولوژی و گروه های آموزشی و بررسی محتوا



شناسنامه کار	
دوره	متوسطه اول
گروه	زبان انگلیسی
موضوع	درسنامه
مؤلف	خانم حسینی فرد (سرگروه کوار) فارس
تاریخ ایجاد	مهر ۹۹
تاریخ آخرین ویرایش	آذر ۹۹
رشته	زبان انگلیسی
پایه	نهم prospect 3
درس/کتاب	درس چهار lesson 4
فصل/بودمان	خدمات services





Lesson 4



Services

آنچه در این درس می آموزید:

سلام به دانش آموزان گل و دوست داشتنی. در این درس درباره ی خدمات و به عبارتی سرویس ها صحبت کنیم و شما با عبارات مربوط به خدمات و سرویس ها نیز آشنا می شوید. همچنین در این درس در بخش گرامر می توانید سوالاتی پیرسید که بتوانید پاسخ دقیق و خاصی را دریافت کنید.

call the emergency (115)

send an e-mail

take out money (ATM)

hire a taxi

open an account

put out fire

Workshop 1: Talking about Services (1)

Listen to the examples. Then ask and answer with a friend.

- What is her job? She's an employee.
- Where is the post office? It's over there.
- Where's that map? He is a postman.
- When is the break? It's at 9:30.

Workshop 2: Talking about Services (2)

Listen to the examples. Then ask and answer with a friend.

- What time does it open? It opens at 8 in the morning.
- When do they work? They work from Saturday to Wednesday.
- Who helps lost children? The police help them.
- Where does she buy things? She buys them from a post office.
- Why does he go to work by bus? Because it's fast and cheap.
- How do you come to school? I take a taxi.

Language Method

Listen to the conversation and pay attention to the falling intonation of "Wh questions".

Class: Excuse me, sir. I'm lost.
 Police officer: Don't worry. What's your name?
 Class: My name's Clare.
 Police officer: Where do you live?
 Class: On Main Street, near the gas station.
 Police officer: Don't worry. I can take you home.
 Class: Thank you, sir.

Listen to these questions and then practice.

1. What's your name?
2. How did she go?
3. Where do you live?
4. Why are you here?
5. When does it open?
6. Who is that man?

Talk to Your Teacher

I'd like to know about

Grammar

Look at the tables below and listen to your teacher's explanations.

Wh Questions				
What	is	that		I
Where	are	those		

Who is your best friend?

Wh Questions				
When	do	I	you	go
Where	do	we	they	go
Why		he	she	
How	does	he	she	

What do you study? I study French.
 Where do you live? We live in Marlow.
 What does your father do? He washes his car.
 When does she wake up? She wakes up at 6:00.
 Who helps children? The teacher helps children.

See also

They never came late.
 She always studies hard.
 I always wake up at 6:30.
 He often plays outside.



- 1) When do you set the Haft Seen table? **We set the Haft Seen table in Nourooz.**
- 2) Does your family set the Haft Seen table? **Yes, they set the Haft Seen table.**
- 3) Who colors the eggs in for the Haft Seen in your family? **My sister color the eggs for Haft Seen table.**
- 4) Do Iranian people buy gold fish for the New Year? **Yes, they buy gold fish for the new year.**
- 5) What do you say at the turn of the year to your relatives? **We say Happy New Year to each other.**



- 1) What do you do at Yalda night? **We celebrate this night and visit our relatives and read poems of Hafez.**
- 2) Do you read poems of Hafez at Yalda night?
Yes, I read poems of Hafez.
No, my grandfather reads poems of Hafez and I listen to him.
- 3) Does your mother make special food at Yalda night?
Yes, my mother makes soup and bakes a cake.
- 4) Do you hold a special ceremony at this night?
Yes, we visit our relatives, eat fruits and nuts and listen to poems of Hafez.



- 1) When is Fitr Eid? **It's on first day of Shawwal.**
- 2) Do people hold a ceremony on this day? **Yes, people hold a ceremony on this day.**
- 3) How do people celebrate this religious ceremony? **They don't fast.**

They say Eid prayer before noon.

آفرین بر شما که به خوبی به سوالات پاسخ دادید
و درس را به خوبی یاد گرفته اید.

Well done!



اکنون که درس قبل را مرور کردیم بهتر است به سراغ درس چهارم برویم. موضوع این درس خدمات "Services" هست که می خواهیم آن را با هم یاد بگیریم. شما با خدماتی چون پلیس، آتش نشانی و اورژانس آشنایی دارید.

Police: The police keep the city safe.

نیروی



پلیس شهر را امن می کند .

Firefighters: Firefighters work in a fire station and put out fires.

آتش نشانان در ایستگاه آتش نشانی کار می کنند و آتش را خاموش می کنند.



Emergency: Doctors and nurses help sick people in the emergency room.

پزشکان و پرستاران به بیماران در اورژانس کمک می کنند.



ابتدا به بررسی کلمات درس در بخش لغات تصویری صفحه ۱۲۴ - ۱۲۲ می پردازیم. لطفا شما دانش آموزان عزیز به فایل صوتی گوش کنید و چندین بار همراه با فایل صوتی کلمات را تکرار کنید تا تلفظ آنها را به خوبی یاد بگیرید. در اینجا کلمات تصویری همراه با معنی فارسی آن را برایتان آورده ایم تا بعد از یاد گرفتن تلفظ معنی آنها را هم به خوبی فرا بگیرید.

call the emergency




زنگ زدن به اورژانس



send an email

ارسال پست الکترونیک
(ایمیل)

<p>get on the bus</p> <p>سوار اتوبوس شدن</p>			<p>get off the bus</p> <p>پیاده شدن از اتوبوس</p>
<p>take out money (ATM)</p> <p>take out money from an ATM</p> <p>برداشتن پول از دستگاه خودپرداز</p>			<p>hire a taxi</p> <p>تاکسی گرفتن</p>
<p>open an account</p> <p>باز کردن حساب</p>			<p>put out fire</p> <p>خاموش کردن آتش</p>
<p>recharge the E-ticket</p> <p>شارژ مجدد بلیت الکترونیک</p>			<p>ask the information desk</p> <p>پرسیدن از میز اطلاعات</p>
<p>donate blood</p> <p>اهدای خون</p>			<p>do voluntary work</p> <p>انجام کارهای داوطلبانه</p>

<p>help charity</p> <p>کمک به خیریه</p>			<p>bring to the ER</p> <p>آوردن به اتاق فوریت ها</p>
<p>Keep the city clean</p> <p>تمیز نگه داشتن شهر</p>			

دانش آموز گرامی:

الان صفحه ۶۳ کتاب درسی را باز کنید و به موضوع درس توجه نمایید.
عبارت services به معنای خدمات می باشد. در این تصویر چه خدماتی را می بینید؟

بله درست حدس زدید.

پزشکان، پرستاران و اعضای هلال احمر به بیماران و آسیب دیدگان کمک می کنند.
کارگران شهر را تمیز نگه می دارند.

بسیار خوب! 😊 بله صندوق پستی و پاکت نامه. به نظر می رسد که موضوع مکالمه درباره یکی از خدمات هست (اداره پست) حالا به فایل صوتی مکالمه گوش کنید، و هنگام گوش دادن به مکالمه، به دنبال پاسخ به سوالات زیر باشید.

اکنون به تصویر صفحه ۶۴ کتاب نگاه کنید و بگویید در این تصویر چه چیزی متوجه می شوید؟ چه چیزی را مشاهده می کنید؟ و این تصویر به کدامیک از خدمات اشاره می کند؟

post office box



envelope

1) What does the tourist want?

الف) گردشگر چه چیزی می خواهد؟ کارت پستال، پاکت نامه و تمبر

A postcard, an envelope and a stamp

2) How can a tourist buy them? **From the post office**

ب) چگونه گردشگر می تواند آنها را بخرد؟

3) Where is the post Office? **It's near**

ج) اداره پست کجاست؟
here.

4) When does the post office open? **It opens at 8.**

د) چه ساعتی اداره پست باز می شود؟

5) Is the man a tourist? **Yes, the man is a tourist.**

ه) آیا مرد یک گردشگر هست؟

6) Does Pedram speak English? **No, he speaks Persian and English.**

7) Is there a post office near your house?
دارد؟

و) آیا اداره پست نزدیکی خانه شما وجود

Yes, there is a post office near our house.

Or No, there aren't a post office near our house.

اگر جوابها را کامل بگویید و یا یک کلمه تفاوتی ندارد چرا که مهم این است که شما بخش شنیداری را درک می کنید. گردشگر به دنبال کارت پستال، پاکت نامه و تمبر هست و پدram آدرس اداره پست را به او می دهد. اکنون به بخش مکالمه می پردازیم.

Conversation:

Listen to the conversation between Pedram and a tourist.

به مکالمه بین پدram و یک گردشگر گوش دهید.

Tourist: Excuse me sir! Can you help me please?

گردشگر: ببخشید آقا! می توانید به من کمک کنید، لطفا

Pedram: What can I do for you?

پدram: چه کاری می توانم برای شما انجام دهم؟

Tourist: I want a postcard, an envelope and a stamp.

گردشگر: من یک کارت پستال، یک پاکت نامه و یک تمبر می خواهم.

Pedram: Umm..., You can get them from a post office.

پدram: می توانید آنها را از اداره پست بخرید.

Tourist: Where is the post office?

گردشگر: اداره پست کجاست؟

Pedram: Actually it's near here. It's just round the corner.

پدرام: در واقع، نزدیک اینجاست. همان گوشه است.

Tourist: Good! Thank you. What time does it open?

گردشگر: خوب، متشکرم. چه ساعتی باز می شود؟

Pedram: It opens at 8.

پدرام: ساعت ۸ باز میشود.

Tourist: Thanks a lot.

گردشگر: بسیار سپاسگزارم.

نکته

اصطلاح **just round the corner** به معنی همان گوشه کناره‌ها و یا همان نزدیکی هاست. در تصویر کتاب در این درس پاکت نامه که به انگلیسی همان [envelope] هست و صندوق پست نیز که در انگلیسی [post office box] می باشد. این دو را هم می توانید به خاطر بسپارید.

لطفا دوباره به فایل صوتی گوش دهید و پاسخ پرسش ها را مرور کنید. مکالمه را نیز یک بار با ترجمه بخوانید و معنی کلمات را به خاطر بسپارید.

حال برای یادگیری بیشتر به بخش Practice صفحه ۶۵ رجوع کنید. ابتدا به فایل صوتی چندین بار گوش دهید و همراه با آن بخوانید و تمرین کنید. برای درک بهتر من در اینجا به هر سوال این بخش تصویری اضافه کرده ام.

Listen to the examples. Then ask and answer with a friend.

به مثالها گوش دهید. سپس با یک دوست پرسش و پاسخ را انجام دهید.

Talking about services (1)
صحبت درباره خدمات

• What's her job?

She is an employee.

شغل او (دختر) چیست؟

او (دختر) کارمند است.



• Where is the post office?

It's over there.

آدرس پست کجاست؟

آنجاست.



- Who's that man?

آن مرد کیست؟

He is a postman.

او (مرد) پستیچی هست.



- When is the break?

زنگ تفریح کی هست؟

It's at 9:30.

ساعت ۹:۳۰ دقیقه



هر سه عبارت **What's his job?** در این کتاب به معنی **شغل او (مرد) چیست؟** می باشد.

نکته

What does he do?

Who is he?

برای تمرین و یادگیری بیشتر به بخش دوم تمرین ها Practice 2 می پردازیم.

Listen to the examples. Then ask and answer with a friend.

به مثالها گوش دهید. سپس با یک دوست پرسش و پاسخ را انجام دهید.

Talking about services (2)

صحبت درباره خدمات

- What time does it open?

چه ساعتی باز می شود؟

It opens at 8 in the morning.

ساعت ۸ صبح باز می شود.

- When do they work?

آنها کی کار می کنند؟

They work from Saturday to Wednesday.

آنها از شنبه تا چهارشنبه کار می کنند.

- Who helps lost children?

- چه کسی به بچه های گمشده کمک می کند؟

The police help them.

پلیس به آنها کمک می کند.

- Where does she buy stamps?

او (دختر) از کجا تمپر ها را می خرد؟

She buys them from a post office.

او (دختر) از اداره پست آنها را می خرد.

- Why does he go to work by bus?

چرا او با اتوبوس به سر کار می رود؟

Because it's fast and cheap.

زیرا سریع و ارزان است.

- How do you come to school?

چطور به مدرسه می روی؟

I take a bus.

من اتوبوس سوار می شوم.

نکته
اول

در پاسخ سوال دوم اگر به کلمه the police نگاه کنید متوجه می شوید که این کلمه جمع هست چون فعل آن به صورت سوم شخص نیامده است. پس the police هر گاه که با فعل جمع می آید منظور کارکنان اداره پلیس می باشد.

نکته
دوم

همواره در سوالی که با Who می آید فعل سوم شخص قرار می گیرد.

Language Melody

اکنون به سراغ بخش بعدی می رویم . بله بخش "آهنگ زبان" . آهنگ صدا در جملات سوالی که با کلمات پرسشی What, when, Who, شروع می شوند، افتان (نزولی) است. یعنی اینکه صدای ما زمانی که به انتهای جمله نزدیک می شویم، کاهش می یابد. فایل صوتی این بخش را چندین بار گوش دهید تا هم با آهنگ جمله و هم تلفظ کلمات را به راحتی بیان کنید.

Listen to the conversation and pay attention to the falling intonation of "Wh questions".

به مکالمه گوش دهید و به آهنگ افتان سوال با "Wh" توجه کنید.

Clara: Excuse me sir! 'm lost.

ببخشید آقا من گم شده ام.

Police officer: Don't worry. What's your name?

نگران نباش. اسمت چیه؟

Clara: My name's Clara.

نام من کلارا هست.

Police officer: Where do you live?

کجا زندگی می کنی؟

Clara: On Main Street, near the gas station.

در خیابان مین، نزدیک پمپ بنزین.

Police officer: Don't worry. I can take you home.

نگران نباش. من تو را به خانه می برم.

Clara: Thank you sir.

متشکرم آقا.

نکته ای
خارج از
کتاب

حرف اضافه ای که کنار نام خیابان می آید on می باشد ولی چنانچه شماره خیابان ذکر شود at در کنار خیابان می آید.

on Main Street

مثال:

at 12 Street

پس تا اینجا به این نتیجه رسیدیم که هر گاه سوالات اطلاعاتی از ما پرسیده شود ما آهنگ صدای خود را در انتهای سوال افتان می کنیم.

Wh- questions

اکنون به بخش دوم می پردازیم. در اینجا شما خودتان باید آهنگ زبانی این سوالات را مشخص کنید.

Listen to these questions and then practice.

به سوالات زیر گوش کنید و سپس تمرین کنید.

- 1) What's your name? اسم شما چیست؟
- 2) How old are you? چند ساله هستی؟
- 3) Where do you live? کجا زندگی می کنی؟
- 4) Why are you here? چرا اینجا هستی؟
- 5) When does it open? کی باز می شود؟
- 6) Who is that man? آن مرد کیست (چه کاره است) ؟

Talk to Your Teacher

در این بخش شما می توانید با استفاده از عبارت I'd like to know about.... با معلم خود و یا دوستانتان صحبت کنید.

به مثال های زیر توجه کنید:

- | | |
|--|---|
| I'd like to know about the post office address. | دوست دارم درباره آدرس اداره پست بدانم. |
| I'd like to know about your favorite food. | دوست دارم درباره غذای مورد علاقه شما بدانم. |
| I'd like to know about baking a cake. | دوست دارم درباره کیک پختن بدانم. |

چند سوال از آزمونهای
پیشرفت تحصیلی سالهای
گذشته

با توجه به تصاویر، جمله ای صحیح را انتخاب نمایید. (پیشرفت تحصیلی - شهرستانهای تهران، ۹۵-۹۴)

- 1) a. Here is a bus-stop.
b. Here is a restaurant.
c. Quite, please.
d. Keep the city clean.



- 2) a. Here is a bus-stop.
b. Here is a restaurant.
c. Quiet, please.
d. Keep the city clean.



- 3) a. Here is a restaurant.
b. Police officer
c. Here is an airport.
d. Show your passport to check



با توجه به هر جمله، کلمه صحیح را انتخاب نمایید. (پیشرفت تحصیلی - شهرستانهای تهران، ۹۵-۹۴)

- 4) Someone who works in a hospital.
a. a driver b. a policeman c. a pilot d. a doctor
- 5) You can take out money from it.
a. an ATM b. a post office c. an airport d. a restaurant
- 6) I my E- ticket every week.
a. set b. recharge c. buy d. update
- 7) If you see a problem with these questions. You can to this address:
zaban@isfedu.ir
a) receive an e-mail b) send an e- mail
c) ask the information desk d) open an e-mail account

(پیشرفت تحصیلی - اصفهان، ۹۵-۹۴)

8) The man is getting----- the bus.

- a) on b) off c) out d) in

(پیشرفت تحصیلی - اصفهان، ۹۵-۹۴)



کدام گزینه پاسخ سوال زیر را کامل نمی کند؟ (پیشرفت تحصیلی - فارس، ۹۵-۹۴)

9) A) How do your parents go to work?

B) They usually.....

- a) take a bus to work. b) hire a taxi
c) take an express train d) go to work on Wednesdays

کدام تصویر مربوط به مکالمه زیر است؟

10) A: Who helps lost children?

B: The police help them.



Grammar

در این بخش به بحث درباره کلمات پرسشی در زبان انگلیسی می پردازیم. کلمات پرسشی ، کلماتی هستند که برای ساختن جملات پرسشی به کار برده می شوند و عبارتند از:

Who	چه کسی	Where	کجا	How	چگونه
What	چه چیزی	When	کی (چه موقع)	Why	چرا

فرمول کلی سوالی کردن جملات با کلمات پرسشی:

...+ فعل اصلی + فاعل + فعل کمکی + کلمه پرسشی

روش سوالی کردن با What : کلمه پرسشی What (چه چیزی) برای اشیاء، شغل و یا مفعول به کار می رود.

- ۱- ابتدا اشیاء، شغل و یا مفعول جمله را حذف می کنیم.
- ۲- What را در اول جمله قرار می دهیم.
- ۳- سپس بقیه جمله را به صورت سوالی می نویسیم.
- ۴- و در آخر علامت سوال را قرار می دهیم.

مثال:

- | | |
|---|--|
| <p>1</p> <p>1. They are book.</p> <p>2. He is a farmer.</p> <p>3. I study English.</p> <p>4. He cleans his room.</p> | <p>2 3 4</p> <p>What are they ?</p> <p>What is he?</p> <p>What do you study?</p> <p>What does he do?</p> |
|---|--|

روش سوالی کردن با when یا What time :

ابتدا باید بدانیم که کلمه پرسشی When (کی، چه موقع) و What time (چه ساعتی) برای نشان دادن زمان به کار می رود. در اینجا برای ساختن سوال ابتدا:

- (۱) زمان (قید زمان) را از جمله حذف می کنیم.
- (۲) در ابتدای جمله کلمه پرسشی When یا what time قرار می دهیم.

- (۳) بقیه جمله را به صورت سوالی می نویسیم.
- (۴) در پایان علامت سوال را قرار می دهیم.

مثال:

She gets up at 8:00.

When does she get up? / What time does she get up?

روش سوالی کردن با where :

روش ساختن سوال برای کلمه Where (کجا) نیز مانند کلمات پرسشی قبل هست. و برای پرسش در باره مکان یک چیز استفاده می شود.
ابتدا:

(۲) مکان (قید مکان) را از جمله حذف می کنیم. (۲) در ابتدای جمله کلمه پرسشی Where قرار می دهیم.

(۳) بقیه جمله را به صورت سوالی می نویسیم. (۴) در پایان علامت سوال را قرار می دهیم.

مثال:

They live in Shiraz. Where do they live?

روش سوالی کردن با who :

کلمه پرسشی (Who) به معنی چه کسی هست و برای سوال درباره هویت انسان استفاده می شود.

برای ساختن جمله پرسشی:

- ۱- نام انسان را از جمله حذف می کنیم. (۲) در ابتدای جمله کلمه پرسشی Who را قرار می دهیم.
- (۳) بقیه جمله را می نویسیم (برای این جمله پرسشی چون نیاز به فعل کمکی نداریم جمله را به همان ترتیبی که هست می نویسیم).
- (۴) علامت پرسش را در آخر جمله پرسشی قرار می دهیم.

اکنون به صفحه ۶۹ کتاب درسی نگاه کنید و به ساختار جملات پرسشی توجه کنید.

Look at the tables below and listen to your teacher's explanations.

به جدول زیر نگاه کنید و به توضیحات معلمان گوش دهید.

آن چیست؟ / آنها چه چیزی هستند؟

آن (چیز) کجاست؟ / آنها کجا هستند؟

Wh Questions			
What	is	that	?
Where	are	those	

Who is your best friend?

بهترین دوست شما کیست؟

Wh Questions				
When	do	I		
Where		you		
Why		we	go	?
How	does	they		
		he		
		she		

کی (چه موقع) من / تو / ما / آنها / می روم / می روی / می رویم / می روند ؟

کجا من / تو / ما / آنها / می روم / می روی / می رویم / می روند ؟

چرا من / تو / ما / آنها / می روم / می روی / می رویم / می روند ؟

چگونه من / تو / ما / آنها / می روم / می روی / می رویم / می روند ؟

کی (چه موقع) او (پسر) / او (دختر) / می رود ؟

کجا او (پسر) / او (دختر) / می رود ؟

چرا او (پسر) / او (دختر) / می رود ؟

چگونه او (پسر) / او (دختر) / می رود ؟

What do you study? I study French.

چه مطالعه می کنی؟ من فرانسه می خوانم.

Where do you live? I live in Marivan.

کجا زندگی می کنی؟ من در مریوان زندگی می کنم.

What does your father do? He Washes his car

پدر شما چه کار می کند؟ او ماشینش را می شوید.

هرگاه در جمله ای مانند مثال بالا در مورد کار سوال پرسیده شود، در واقع what do? (چه کار انجام دادن)

مورد پرسش قرار می گیرد. در پاسخ به این سوال حتماً بایستی جواب انجام کار باشد. (wash his car)

نکته

When does she wake up? She wakes up at 6:00 . او (دختر) کی از خواب بیدار می شود؟ او ساعت ۶ بیدار می شود.

Who helps children? The teacher helps children. چه کسی به بچه ها کمک می کند؟ معلم به بچه ها کمک می کند.

See also

در این بخش شما با قید های تکرار آشنا می شوید. قید تکرار همون طور که از اسمش پیداست تعداد دفعات انجام کار را نشان می دهد. مثلاً وقتی always را در جمله ای به کار می بریم یعنی اینکه همیشه این اتفاق می افتد و یا همیشه این کار انجام می شود. حال به این کلمات که در جدول زیر آمده است توجه کنید. این قیدها در زمان حال ساده معمولاً استفاده می شوند.

always 100%	usually 80%	often 60%	sometimes 40%	never 0%
همیشه	معمولاً	اغلب	گاهی اوقات	هرگز

نکته اول

قید تکرار بعد از افعال (am- is – are – was – were) to be می آید. مثال:

He **is** **always** late. او همیشه دیر می کند.

They **are** **never** lazy. آنها هرگز تنبل نیستند.

نکته دوم

قید تکرار بعد از فعل اصلی می آید. مثال:

They **never** **come** late. آنها هرگز دیر نمی آیند.

She **always** **studies** hard. او همیشه سخت مطالعه می کند.

I **always** **wake up** at 5:30. من همیشه ساعت پنج و سی دقیقه از خواب بیدار می شوم.

He **often** **plays** outside. او اغلب بیرون بازی می کند.

نکته سوم

قید تکرار never مفهوم منفی دارد و در جملات سوالی و منفی به کار نمی رود. مثال:

They **never** **come** late. آنها هرگز دیر نمی آیند.

اکنون به صفحه ۷۱ مراجعه کنید و تمرین های این بخش را حل کنید. سپس می توانید پاسخ ها را با پاسخ های من مقایسه کنید. و اشکالات احتمالی را رفع کنید.

Find it

Find and underline “Wh Questions” in the conversation below.

در مکالمه زیر Wh- Questions را پیدا کنید و زیر آن خط بکشید.



Parsa: What's your favorite job?

Hamid: I like to be a firefighter.

Parsa: What does a firefighter do?

Hamid: He puts out fire and saves people's lives.

او آتش را خاموش می کند و زندگی مردم را نجات می دهد.

Parsa: And is it an easy job!?

Hamid: No! Actually it's very hard.

Parsa: When does a firefighter go to work?

Hamid: I think he goes to work on shifts.

Parsa: Oh! Where does he work?

Hamid: At a fire station.

Parsa: Is there a fire station near here?

Hamid: Yes, there's one over there.

شغل مورد علاقه شما چیست ؟

من دوست دارم آتش نشان شوم.

یک آتش نشان چه کار می کند؟

و آیا این کار آسان هست؟

نه! در واقع خیلی سخت هست.

چه موقع آتش نشان سر کار می رود؟

فکر کنم آنها شیفتی کار می کنند.

اوه، او کجا کار می کند؟

در ایستگاه آتش نشانی

آیا ایستگاه آتش نشانی نزدیک اینجا وجود دارد؟

بله، یکی آنجا وجود دارد.

نکته: قبل از Shifts حرف اضافه on می آید.

چند سوال گرامری

1) A: does she hire a taxi? B: Because it's fast.

a) Why

b) What

c) Where

d) How

(پیشرفت تحصیلی - اصفهان، ۹۵-۹۴)

2) The men an express train.

a) sometimes takes

b) takes always

c) take often

d) usually take

(استعدادهای درخشان - کشوری، ۹۵-۹۴)

3) A: "..... the lost tourists?"

B: "The policemen

a) Who helps - do

b) Who does help - does

c) Who helps - does

d) Who do help - do

(استعدادهای درخشان - کشوری، ۹۵-۹۴)

4) A:?

B: Oh, she's traveling to Spain.

a) How is Clara traveling?

b) when is Clara going to the airport?

c) Where is Clara going?

d) What is Clara's favorite job?

(پیشرفت تحصیلی - فارس، ۹۵-۹۴)

کلمات زیر را بصورت یک جمله صحیح مرتب کنید. ۲

5) help - children - the - lost - police.

به سوالات سمت چپ با استفاده از گزینه های سمت راست پاسخ بدهید

6) What's Sima doing?

() a. She is baking a cake.

7) Where is he going?

() b. By train.

8) How is he going there?

() d. He is going to Tabriz.

جملات زیر را با استفاده از کلمات پرسیش داده شده سوال کنید. (۲ نمره)

9) They are studying at school.

Where?

10) Roya cooks lunch in the kitchen.

Who?

Tell Your Classmates



اکنون نوبت شماست که چند جمله درباره خدماتی که روزانه از آن استفاده می کنید بنویسید. به صفحه ۷۲ کتاب نگاه کنید و تمرین را انجام دهید.

Tell your classmates five things about services.

به همکلاسیهایتان پنج جمله درباره خدمات بگویید.

Example: I recharge my E-ticket every week.

من بلیت الکترونیک خودم را هر هفته شارژ می کنم.

I send some emails to my friends.

من چند ایمیل به دوستانم ارسال می کنم.

I open an account in the bank.

من یک حساب در بانک باز می کنم.

I hire a taxi to go to school.

من یک تاکسی گرفتم تا به مدرسه بروم.

I take out money from an ATM every morning.

من هر روز صبح از دستگاه خودپرداز پول می گیرم.

شما هم چند مثال بنویسید تا بتوانید کلمات و ساختار را به خوبی به خاطر بسپارید. زیرا وقتی که کلماتی را که فرا گرفتید در جمله به کار ببرید به راحتی می توانید آن را در ذهن خود ثبت کنید.

Listening and Speaking

در این بخش شما ابتدا به تصویر نگاه کنید و با توجه به آن حدس بزنید که این بخش شنیداری درباره چیست؟

با توجه به تصویر می توانید به سوالات این بخش هم نگاهی بیندازید و پاسخ سوالات را هم حدس بزنید. حالا به فایل صوتی گوش دهید و ببینید چقدر حدستان درست بوده است؟



اکنون به بررسی سوالات این بخش می پردازیم. لطفا دو یا سه بار به فایل صوتی گوش دهید و به سوالات مربوط به آن پاسخ بدهید. سپس پاسخ سوالات خود را با پاسخ سؤالاتی که اینجا نوشته شده مقایسه کنید.



A: Listen to the conversation and answer the questions below.

به مکالمه گوش دهید و به سوالات زیر پاسخ دهید.

1. What does he do? He is a baker..... او چه کاره هست؟ او نانوا هست.
2. Where does he work? He ... works in a bakery..... او کجا کار می کند؟ او در نانوائی کار می کند.
3. When does his work start? ... It starts very early in the morning.....

کارش چه موقع شروع می شود؟ صبح خیلی زود



B. Listen to the audio and answer the questions below.

به فایل صوتی گوش دهید و به سوالات زیر پاسخ دهید.

1. What does Amir do? He is a a police officer.... او یک افسر پلیس هست.
2. Where does he work? He works at ... a police station. او کجا کار می کند؟ او در ایستگاه پلیس کار می کند.
3. When does he go to work? He goes.... to work Saturdays to Wednesdays..... او چه موقع به سر کار می رود؟ او از شنبه تا چهارشنبه سر کار می رود.
4. What time does he work? He goes to work from 7 a.m. till 4 p.m..... چه ساعتی او سر کار می رود؟ او از ساعت ۷ صبح تا ساعت ۴ بعد از ظهر به سر کار می رود.



Listening, Speaking, Listening and writing

در این بخش شما می توانید با یکی از دوستان خود مصاحبه کنید و سوالات زیر را از او بپرسید و پاسخ هایش را یادداشت کنید.

Read the following questions on card (A)

سوالات زیر را در کارت (A) بخوانید.

Then ask your classmates and write their answers on card (B).

سپس از همکلاسیتان بپرسید و پاسخ را روی کارت B یادداشت کنید.

What's your name?

نام شما چیست؟

What do you do?

شما چه کاره هستید؟

How old are you?

شما چند ساله هستید؟

Where do you live?

شما کجا زندگی می کنید؟

What time do you wake up?

چه ساعتی شما بیدار می شوی؟

Why do you learn English?

چرا شما انگلیسی یاد می گیری؟

When does your school start?

چه موقع مدرسه شما شروع می شود؟

Role play

Talk with your classmates about services in your city. Follow the conversation of the lesson.


با همکلاسیتان درباره خدمات شهر خود صحبت کنید و مکالمه درس را دنبال کنید.

مثال: امروز شما به اداره آتش نشانی زنگ زده اید و درخواست کمک کرده اید زیرا که دود آتش از خانه همسایه بلند می شود و احتمالاً آتش سوزی اتفاق افتاده است. بعد از آن
.....



اپلیکیشن درسی همیار

برنامه رایگان درسی همیار



تمام پایه ها

جواب کتاب ، تدریس و نمونه سوال



همیشه رایگان

برنامه همیار کاملا رایگان میباشد